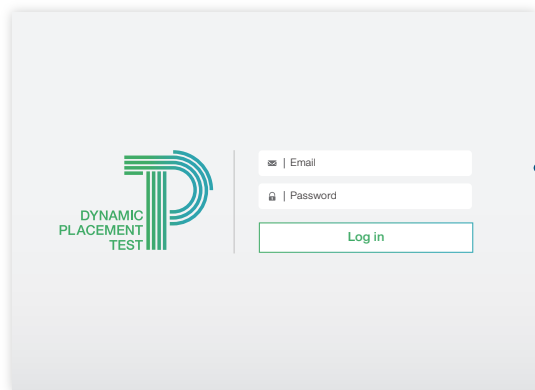


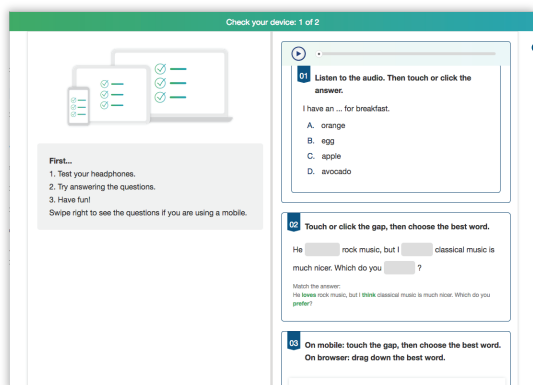
## 測驗指引



- 1 開啟  <https://dpt.clarityenglish.com>  
建議使用 Google Chrome 最新版本。

- 2 請輸入您的帳號(信箱)及密碼。  
格式 學號@st110.wzu.edu.tw

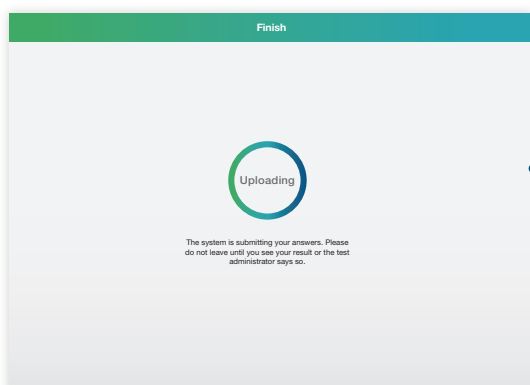
- 3 登入後請稍待下載。\*



- 4 確認您的裝置相容並準備耳機。  
請完成右半部範例題並作答正確。  
部份題型，請嘗試使用上下或左右拖曳。  
請嘗試滑動捲軸列來顯示更多題目。

- 5 範例題完成後，將出現 access code 畫面。  
請等待監考老師給予 access code。

- 6 輸入後，將會正式進入考試。  
請務必注意題型說明。  
螢幕上方會提示考試時間 進度。



- 7 請完成測驗中的全部題目。

- 8 當操作畫面出現 Finish 標題並顯示  
Uploading，表示已測驗完成。

- 9 最後，請等待數分鐘後，將會出完成訊息。  
1. 如發生聲音不正常，請關閉後重新開啟。  
2. 如無法登入或顯示錯誤，請與我們聯絡。  
3. 如載入過久，請變更網路或更換電腦測驗。  
4. 請勿在同一題停留太久

測驗過程中，如出現問題，起按下「重新整理」或「F5」頁面，或與我們聯絡。