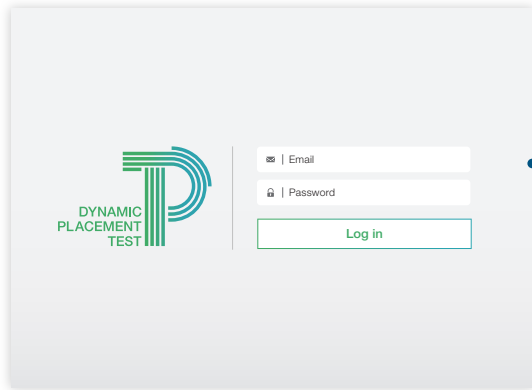


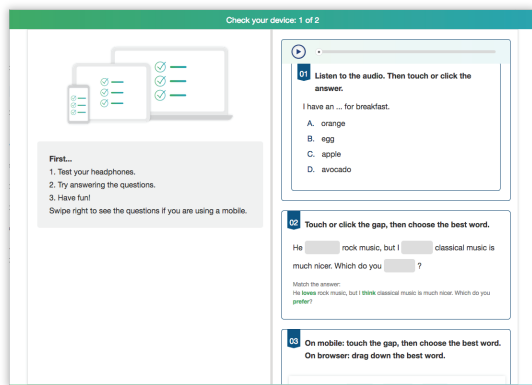
測驗指引



- 1 開啟  <https://dpt.clarityenglish.com>
建議使用 Google Chrome 最新版本。

- 2 請輸入您的帳號(信箱)及密碼。

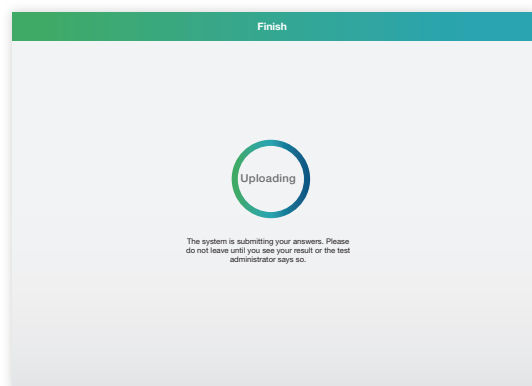
- 3 登入後請稍待下載。*



- 4
 - A. 確認您的裝置相容並準備耳機。
 - B. 請完成6題示範題型，且須全部作答正確，才可正式進行考試。
 - C. 部份題型，需使用上下或左右拖曳。
 - D. 請滑動捲軸列來顯示更多題目

- 5 正式進入考試後，
 - A. 請仔細閱讀題目及作答方式。
 - B. 螢幕上方會提示考試剩餘時間與進度。

- 6 請完成測驗中的全部題目。



- 7 考試結束後，畫面會顯示 Uploading 及產生 CEFR 語言能力參考指標，之後按下 sign out，即可離開考試頁面。

- 8 考試提醒：
 1. 如發生聲音不正常，請關閉後重新開啟。
 2. 如無法登入或顯示錯誤，請與我們聯絡。
 3. 如載入過久，請變更網路或更換電腦測驗。
 4. 請勿在同一題停留太久

測驗過程中，如出現問題，起按下「重新整理」或「F5」頁面，或聯絡現場人員。